

## Бухгалтерский баланс

на 31 декабря 2022 г.

		Форма по ОКУД	<b>Коды</b>		
		Дата (число, месяц, год)	<b>0710001</b>		
			<b>31</b>	<b>12</b>	<b>2022</b>
Организация	<b>Акционерное общество "ПКТБ ЛП"</b>	по ОКПО	<b>00302161</b>		
Идентификационный номер налогоплательщика		ИНН	<b>7810206394</b>		
Вид экономической деятельности	<b>Аренда и управление собственным или арендованным недвижимым имуществом</b>	по ОКВЭД 2	<b>68.20</b>		
Организационно-правовая форма / форма собственности	<b>Публичные акционерные общества / Частная собственность</b>	по ОКОПФ / ОКФС	<b>12247</b>	<b>16</b>	
Единица измерения:	в тыс. рублей	по ОКЕИ	<b>384</b>		
Местонахождение (адрес)	<b>196084, Санкт-Петербург г, Ломаная ул., д. № 5, корп. -, кв. -</b>				

Бухгалтерская отчетность подлежит обязательному аудиту  ДА  НЕТ

Наименование аудиторской организации/фамилия, имя, отчество (при наличии) индивидуального аудитора

Идентификационный номер налогоплательщика аудиторской организации/индивидуального аудитора	ИНН	
Основной государственный регистрационный номер аудиторской организации/индивидуального аудитора	ОГРН/ ОГРНИП	

Пояснения	Наименование показателя	Код	На 31 декабря 2022 г.	На 31 декабря 2021 г.	На 31 декабря 2020 г.
	<b>АКТИВ</b>				
	<b>I. ВНЕОБОРОТНЫЕ АКТИВЫ</b>				
	Нематериальные активы	1110	-	-	-
	Результаты исследований и разработок	1120	-	-	-
	Нематериальные поисковые активы	1130	-	-	-
	Материальные поисковые активы	1140	-	-	-
	Основные средства	1150	10 010	10 585	11 632
	Доходные вложения в материальные ценности	1160	-	-	-
	Финансовые вложения	1170	-	-	-
	Отложенные налоговые активы	1180	-	-	-
	Прочие внеоборотные активы	1190	-	-	-
	Итого по разделу I	1100	10 010	10 585	11 632
	<b>II. ОБОРОТНЫЕ АКТИВЫ</b>				
	Запасы	1210	-	3	1
	Налог на добавленную стоимость по приобретенным ценностям	1220	-	-	-
	Дебиторская задолженность	1230	1 848	6 442	47 024
	Финансовые вложения (за исключением денежных эквивалентов)	1240	178 502	142 836	88 646
	Денежные средства и денежные эквиваленты	1250	5 209	2 287	615
	Прочие оборотные активы	1260	1	-	-
	Итого по разделу II	1200	185 561	151 568	136 286
	<b>БАЛАНС</b>	1600	195 570	162 153	147 918

Пояснения	Наименование показателя	Код	На 31 декабря 2022 г.	На 31 декабря 2021 г.	На 31 декабря 2020 г.
	<b>ПАССИВ</b>				
	<b>III. КАПИТАЛ И РЕЗЕРВЫ</b>				
	Уставный капитал (складочный капитал, уставный фонд, вклады товарищей)	1310	80	80	80
	Собственные акции, выкупленные у акционеров	1320	-	-	-
	Переоценка внеоборотных активов	1340	3 874	3 874	3 874
	Добавочный капитал (без переоценки)	1350	2	2	2
	Резервный капитал	1360	12	12	12
	Нераспределенная прибыль (непокрытый убыток)	1370	175 244	143 412	135 242
	Итого по разделу III	1300	179 212	147 380	139 210
	<b>IV. ДОЛГОСРОЧНЫЕ ОБЯЗАТЕЛЬСТВА</b>				
	Заемные средства	1410	1 550	400	-
	Отложенные налоговые обязательства	1420	-	-	-
	Оценочные обязательства	1430	-	-	-
	Прочие обязательства	1450	-	-	-
	Итого по разделу IV	1400	1 550	400	-
	<b>V. КРАТКОСРОЧНЫЕ ОБЯЗАТЕЛЬСТВА</b>				
	Заемные средства	1510	-	-	137
	Кредиторская задолженность	1520	14 808	14 373	8 571
	Доходы будущих периодов	1530	-	-	-
	Оценочные обязательства	1540	-	-	-
	Прочие обязательства	1550	-	-	-
	Итого по разделу V	1500	14 808	14 373	8 708
	<b>БАЛАНС</b>	1700	195 570	162 153	147 918

Руководитель

(подпись)

Яфаров Рафаиль  
Камильевич

(расшифровка подписи)

31 марта 2023 г.

**Отчет о финансовых результатах**  
за Январь - Декабрь 2022 г.

		Дата (число, месяц, год)	<b>Коды</b>		
		Форма по ОКУД	<b>0710002</b>		
		по ОКПО	<b>31</b>	<b>12</b>	<b>2022</b>
Организация	<b>Акционерное общество "ПКТБ ЛП"</b>	ИНН	<b>00302161</b>		
Идентификационный номер налогоплательщика		по ОКВЭД 2	<b>7810206394</b>		
Вид экономической деятельности	<b>Аренда и управление собственным или арендованным недвижимым имуществом</b>	по ОКОПФ / ОКФС	<b>68.20</b>		
Организационно-правовая форма / форма собственности	<b>Публичные акционерные общества / Частная собственность</b>	по ОКЕИ	<b>12247</b>	<b>16</b>	
Единица измерения:	в тыс. рублей		<b>384</b>		

Пояснения	Наименование показателя	Код	За Январь - Декабрь 2022 г.	За Январь - Декабрь 2021 г.
	Выручка	2110	64 662	57 468
	Себестоимость продаж	2120	(31 057)	(18 297)
	Валовая прибыль (убыток)	2100	33 605	39 171
	Коммерческие расходы	2210	-	-
	Управленческие расходы	2220	(174)	(207)
	Прибыль (убыток) от продаж	2200	33 431	38 964
	Доходы от участия в других организациях	2310	-	-
	Проценты к получению	2320	283	4
	Проценты к уплате	2330	-	-
	Прочие доходы	2340	1 325	2 028
	Прочие расходы	2350	(453)	(28 313)
	Прибыль (убыток) до налогообложения	2300	34 586	12 683
	Налог на прибыль	2410	(2 754)	(2 862)
	в том числе:			
	текущий налог на прибыль	2411	-	-
	отложенный налог на прибыль	2412	-	-
	Прочее	2460	-	-
	Чистая прибыль (убыток)	2400	31 832	9 821

Пояснения	Наименование показателя	Код	За Январь - Декабрь 2022 г.	За Январь - Декабрь 2021 г.
	Результат от переоценки внеоборотных активов, не включаемый в чистую прибыль (убыток) периода	2510	-	-
	Результат от прочих операций, не включаемый в чистую прибыль (убыток) периода	2520	-	-
	Налог на прибыль от операций, результат которых не включается в чистую прибыль (убыток) периода	2530	-	-
	Совокупный финансовый результат периода	2500	31 832	9 821
	Справочно Базовая прибыль (убыток) на акцию	2900	-	-
	Разводненная прибыль (убыток) на акцию	2910	-	-

Руководитель

(подпись)

Яфаров Рафаиль  
Камильевич

(расшифровка подписи)

31 марта 2023 г.



**Отчет об изменениях капитала  
за Январь - Декабрь 2022 г.**

Коды	
0710004	
31	12 2022
00302161	
7810206394	
68.20	
12247	16
384	

Форма по ОКУД

Дата (число, месяц, год)

по ОКПО

ИНН

по

ОКВЭД 2

по ОКОПФ / ОКФС

по ОКЕИ

Организация Акционерное общество "ПКТБ ЛП"

Идентификационный номер налогоплательщика

Вид экономической деятельности Аренда и управление собственным или арендованным недвижимым имуществом

Организационно-правовая форма / форма собственности

Публичные акционерные общества / Частная собственность

Единица измерения: в тыс. рублей

**1. Движение капитала**

Наименование показателя	Код	Уставный капитал	Собственные акции, выкупленные у акционеров	Добавочный капитал	Резервный капитал	Нераспределенная прибыль (непокрытый убыток)	Итого
Величина капитала на 31 декабря 2020 г.	3100	80	-	3 876	12	135 242	139 210
<u>За 2021 г.</u>							
Увеличение капитала - всего:	3210	-	-	-	-	9 821	9 821
в том числе:							
чистая прибыль	3211	X	X	X	X	X	9 821
переоценка имущества	3212	X	X	-	X	-	-
доходы, относящиеся непосредственно на увеличение капитала	3213	X	X	-	X	-	-
дополнительный выпуск акций	3214	-	-	-	X	X	-
увеличение номинальной стоимости акций	3215	-	-	-	X	-	X
реорганизация юридического лица	3216	-	-	-	-	-	-
Уменьшение капитала - всего:	3220	-	-	-	-	-	-
в том числе:							
убыток	3221	X	X	X	X	-	-
переоценка имущества	3222	X	X	-	X	-	-
расходы, относящиеся непосредственно на уменьшение капитала	3223	X	X	-	X	-	-
уменьшение номинальной стоимости акций	3224	-	-	-	X	-	-
уменьшение количества акций	3225	-	-	-	X	-	-
реорганизация юридического лица	3226	-	-	-	-	-	-
дивиденды	3227	X	X	X	X	-	-

Наименование показателя	Код	Уставный капитал	Собственные акции, выкупленные у акционеров	Добавочный капитал	Резервный капитал	Нераспределенная прибыль (непокрытый убыток)	Итого
Изменение добавочного капитала	3230	X	X	-	-	-	X
Изменение резервного капитала	3240	X	X	X	-	-	X
Величина капитала на 31 декабря 2021 г.	3200	80	-	3 876	12	145 063	149 031
Увеличение капитала - всего: За 2022 г.	3310	-	-	-	-	31 832	31 832
в том числе:							
чистая прибыль	3311	X	X	X	X	31 832	31 832
переоценка имущества	3312	X	X	-	X	-	-
доходы, относящиеся непосредственно на увеличение капитала	3313	X	X	-	X	-	-
дополнительный выпуск акций	3314	-	-	-	X	-	-
увеличение номинальной стоимости акций	3315	-	-	-	X	-	X
реорганизация юридического лица	3316	-	-	-	-	-	-
корректировка нераспределенной прибыли в межотчетный период (ФСБУ 6)	3317	-	-	-	-	-	-
Уменьшение капитала - всего:	3320	-	-	-	-	1 651	1 651
в том числе:							
убыток	3321	X	X	X	X	-	-
переоценка имущества	3322	X	X	-	X	-	-
расходы, относящиеся непосредственно на уменьшение капитала	3323	X	X	-	X	-	-
уменьшение номинальной стоимости акций	3324	-	-	-	X	-	-
уменьшение количества акций	3325	-	-	-	X	-	-
реорганизация юридического лица	3326	-	-	-	-	-	-
дивиденды	3327	X	X	X	X	-	-
корректировка нераспределенной прибыли в межотчетный период (ФСБУ 6)	3328	-	-	-	-	1 651	1 651
Изменение добавочного капитала	3330	X	X	-	-	-	X
Изменение резервного капитала	3340	X	X	X	-	-	X
Величина капитала на 31 декабря 2022 г.	3300	80	-	3 876	12	175 244	179 212

**2. Корректировки в связи с изменением учетной политики и исправлением ошибок**

Наименование показателя	Код	На 31 декабря 2020 г.	Изменения капитала за 2021 г.		На 31 декабря 2021 г.
			за счет чистой прибыли (убытка)	за счет иных факторов	
<b>Капитал - всего</b>					
до корректировок	3400	139 210	9 821	-	149 031
корректировка в связи с:					
изменением учетной политики	3410	-	(1 651)	-	(1 651)
исправлением ошибок	3420	-	-	-	-
после корректировок	3500	139 210	8 170	-	147 380
<b>в том числе:</b>					
нераспределенная прибыль (непокрытый убыток):					
до корректировок	3401	135 242	9 821	-	145 063
корректировка в связи с:					
изменением учетной политики	3411	-	(1 651)	-	(1 651)
исправлением ошибок	3421	-	-	-	-
после корректировок	3501	135 242	8 170	-	143 412
по другим статьям капитала					
до корректировок	3402	-	-	-	-
корректировка в связи с:					
изменением учетной политики	3412	-	-	-	-
исправлением ошибок	3422	-	-	-	-
после корректировок	3502	-	-	-	-

**3. Чистые активы**

Наименование показателя	Код	На 31 декабря 2022 г.	На 31 декабря 2021 г.	На 31 декабря 2020 г.
Чистые активы	3600	179 212	147 380	139 210


  
 Руководитель Яфаров Рафаиль Камильевич
  
 (подпись) (расшифровка подписи)

31 марта 2023 г.



**Отчет о движении денежных средств  
за Январь - Декабрь 2022 г.**

Организация Акционерное общество "ПКТБ ЛП"  
 Идентификационный номер налогоплательщика \_\_\_\_\_  
 Вид экономической деятельности Аренда и управление собственным или арендованным недвижимым имуществом  
 Организационно-правовая форма / форма собственности \_\_\_\_\_  
**Публичные акционерные общества** / **Частная собственность**  
 Единица измерения: в тыс. рублей

Форма по ОКУД \_\_\_\_\_  
 Дата (число, месяц, год) \_\_\_\_\_  
 по ОКПО \_\_\_\_\_  
 ИНН \_\_\_\_\_  
 по ОКВЭД 2 \_\_\_\_\_  
 по ОКОПФ / ОКФС \_\_\_\_\_  
 по ОКЕИ \_\_\_\_\_

Коды		
0710005		
31	12	2022
00302161		
7810206394		
68.20		
12247	16	
384		

Наименование показателя	Код	За Январь - Декабрь 2022 г.	За Январь - Декабрь 2021 г.
<b>Денежные потоки от текущих операций</b>			
Поступления - всего	4110	65 840	58 643
в том числе:			
от продажи продукции, товаров, работ и услуг	4111	-	58 578
арендных платежей, лицензионных платежей, роялти, комиссионных и иных аналогичных платежей	4112	65 248	-
от перепродажи финансовых вложений	4113	-	-
прочие поступления	4119	592	65
Платежи - всего	4120	(22 971)	(22 120)
в том числе:			
поставщикам (подрядчикам) за сырье, материалы, работы, услуги	4121	(15 437)	(14 154)
в связи с оплатой труда работников	4122	(1 501)	(1 086)
процентов по долговым обязательствам	4123	-	-
налога на прибыль организаций	4124	-	-
прочие платежи	4129	(6 033)	(6 880)
Сальдо денежных потоков от текущих операций	4100	42 869	36 523
<b>Денежные потоки от инвестиционных операций</b>			
Поступления - всего	4210	11 333	5 824
в том числе:			
от продажи внеоборотных активов (кроме финансовых вложений)	4211	-	-
от продажи акций других организаций (долей участия)	4212	-	-
от возврата предоставленных займов, от продажи долговых ценных бумаг (прав требования денежных средств к другим лицам)	4213	11 333	5 820
дивидендов, процентов по долговым финансовым вложениям и аналогичных поступлений от долевого участия в других организациях	4214	-	4
прочие поступления	4219	-	-
Платежи - всего	4220	(52 430)	(41 075)
в том числе:			
в связи с приобретением, созданием, модернизацией, реконструкцией и подготовкой к использованию внеоборотных активов	4221	-	-
в связи с приобретением акций других организаций (долей участия)	4222	-	-
в связи с приобретением долговых ценных бумаг (прав требования денежных средств к другим лицам), предоставление займов другим лицам	4223	(52 430)	(41 075)
процентов по долговым обязательствам, включаемым в стоимость инвестиционного актива	4224	-	-
прочие платежи	4229	-	-
Сальдо денежных потоков от инвестиционных операций	4200	(41 097)	(35 251)

Наименование показателя	Код	За Январь - Декабрь 2022 г.	За Январь - Декабрь 2021 г.
<b>Денежные потоки от финансовых операций</b>			
Поступления - всего	4310	1 900	400
в том числе:			
получение кредитов и займов	4311	1 900	400
денежных вкладов собственников (участников)	4312	-	-
от выпуска акций, увеличения долей участия	4313	-	-
от выпуска облигаций, векселей и других долговых ценных бумаг и др.	4314	-	-
прочие поступления	4319	-	-
Платежи - всего	4320	(750)	-
в том числе:			
собственникам (участникам) в связи с выкупом у них акций (долей участия) организации или их выходом из состава участников	4321	-	-
на уплату дивидендов и иных платежей по распределению прибыли в пользу собственников (участников)	4322	-	-
в связи с погашением (выкупом) векселей и других долговых ценных бумаг, возврат кредитов и займов	4323	(750)	-
прочие платежи	4329	-	-
Сальдо денежных потоков от финансовых операций	4300	1 150	400
<b>Сальдо денежных потоков за отчетный период</b>	<b>4400</b>	<b>2 922</b>	<b>1 672</b>
<b>Остаток денежных средств и денежных эквивалентов на начало отчетного периода</b>	<b>4450</b>	<b>2 287</b>	<b>615</b>
<b>Остаток денежных средств и денежных эквивалентов на конец отчетного периода</b>	<b>4500</b>	<b>5 209</b>	<b>2 287</b>
Величина влияния изменений курса иностранной валюты по отношению к рублю	4490	-	-

Руководитель

(подпись)

Яфаров Рафаиль  
Камильевич

(расшифровка подписи)

31 марта 2023 г.

**Отчет о целевом использовании средств  
за Январь - Декабрь 2022 г.**

Организация Акционерное общество "ПКТБ ЛП"  
 Идентификационный номер налогоплательщика \_\_\_\_\_  
 Вид экономической деятельности Аренда и управление собственным или арендованным недвижимым имуществом  
 Организационно-правовая форма / форма собственности Публичные акционерные общества / Частная собственность  
 Единица измерения: в тыс. рублей

Дата (год, месяц, число) \_\_\_\_\_  
 по ОКПО \_\_\_\_\_  
 ИНН \_\_\_\_\_  
 по ОКВЭД 2 \_\_\_\_\_  
 по ОКОПФ / ОКФС \_\_\_\_\_  
 по ОКЕИ \_\_\_\_\_

Коды		
0710003		
2022	12	31
00302161		
7810206394		
68.20		
12247	16	
384		

Пояснения	Наименование показателя	Код	За Январь - Декабрь 2022 г.	За Январь - Декабрь 2021 г.
	Остаток средств на начало отчетного года	6100	-	-
	<b>Поступило средств</b>			
	Вступительные взносы	6210	-	-
	Членские взносы	6215	-	-
	Целевые взносы	6220	-	-
	Добровольные имущественные взносы и пожертвования	6230	-	-
	Прибыль от приносящей доход деятельности	6240	-	-
	Прочие	6250	-	-
	<b>Всего поступило средств</b>	6200	-	-
	<b>Использовано средств</b>			
	Расходы на целевые мероприятия	6310	-	-
	в том числе:			
	социальная и благотворительная помощь	6311	-	-
	проведение конференций, совещаний, семинаров и т.п.	6312	-	-
	иные мероприятия	6313	-	-
	Расходы на содержание аппарата управления	6320	-	-
	в том числе:			
	расходы, связанные с оплатой труда (включая начисления)	6321	-	-
	выплаты, не связанные с оплатой труда	6322	-	-
	расходы на служебные командировки и деловые поездки	6323	-	-
	содержание помещений, зданий, автомобильного транспорта и иного имущества (кроме ремонта)	6324	-	-
	ремонт основных средств и иного имущества	6325	-	-
	прочие	6326	-	-
	Приобретение основных средств, инвентаря и иного имущества	6330	-	-
	Прочие	6350	-	-
	<b>Всего использовано средств</b>	6300	-	-
	Остаток средств на конец отчетного года	6400	-	-

Руководитель \_\_\_\_\_

(подпись)

**Яфаров Рафаиль  
Камильевич**

(расшифровка подписи)

31 марта 2023 г.

## Расчет стоимости чистых активов

### Акционерное общество "ПКТБ ЛП"

(наименование организации)

Наименование показателя	Код строки бухгалтерского баланса	На 31 декабря 2022 г.	На 31 декабря 2021 г.	На 31 декабря 2020 г.
<b>Активы</b>				
Нематериальные активы	1110	-	-	-
Результаты исследований и разработок	1120	-	-	-
Нематериальные поисковые активы	1130	-	-	-
Материальные поисковые активы	1140	-	-	-
Основные средства	1150	10 010	10 585	11 632
Доходные вложения в материальные ценности	1160	-	-	-
Финансовые вложения долгосрочные	1170	-	-	-
Отложенные налоговые активы	1180	-	-	-
Прочие внеоборотные активы	1190	-	-	-
Запасы	1210	-	3	1
Налог на добавленную стоимость по приобретенным ценностям	1220	-	-	-
Дебиторская задолженность*	1230	1 848	6 442	47 024
Финансовые вложения краткосрочные	1240	178 502	142 836	88 646
Денежные средства и денежные эквиваленты	1250	5 209	2 287	615
Прочие оборотные активы	1260	2	-	-
<b>ИТОГО активы</b>	-	<b>195 571</b>	<b>162 153</b>	<b>147 918</b>
<b>Пассивы</b>				
Заемные средства долгосрочные	1410	1 550	400	-
Отложенные налоговые обязательства	1420	-	-	-
Оценочные обязательства долгосрочные	1430	-	-	-
Прочие обязательства долгосрочные	1450	-	-	-
Заемные средства краткосрочные	1510	-	-	137
Кредиторская задолженность	1520	14 808	14 373	8 571
Доходы будущих периодов **	1530	-	-	-
Оценочные обязательства краткосрочные	1540	-	-	-
Прочие обязательства краткосрочные	1550	-	-	-
<b>ИТОГО пассивы</b>	-	<b>16 358</b>	<b>14 773</b>	<b>8 708</b>
<b>Стоимость чистых активов</b>	-	<b>179 212</b>	<b>147 380</b>	<b>139 210</b>

\* - За исключением задолженности участников (учредителей) по взносам в уставный капитал.

\*\* - За исключением целевого финансирования и доходов будущих периодов, признанных организацией в связи с получением государственной помощи, а также в связи с безвозмездным получением имущества.

**Пояснения к бухгалтерскому балансу  
и отчету о финансовых результатах (тыс. руб.)**

**1. Нематериальные активы и расходы на научно-исследовательские, опытно-конструкторские и технологические работы (НИОКР)**

**1.1. Наличие и движение нематериальных активов**

с.1

Наименование показателя	Код	Период	Изменения за период				На конец периода				
			На начало года		Выбыло		Переоценка				
			первоначальная стоимость	накопленная амортизация и убытки от обесценения	первоначальная стоимость	накопленная амортизация и убытки от обесценения	Первоначальная стоимость	Накопленная амортизация	первоначальная стоимость	накопленная амортизация и убытки от обесценения	
Нематериальные активы - всего	5100	за 2022г.	-	-	-	-	-	-	-	-	-
	5110	за 2021г.	-	-	-	-	-	-	-	-	-
в том числе:	5101	за 2022г.	-	-	-	-	-	-	-	-	-
	5111	за 2021г.	-	-	-	-	-	-	-	-	-

**1.2. Первоначальная стоимость нематериальных активов, созданных самой организацией**

Наименование показателя	Код	На 31 декабря 2022 г.		На 31 декабря 2021 г.		На 31 декабря 2020 г.	
		-	-	-	-	-	-
Всего	5120	-	-	-	-	-	-
в том числе:	5121	-	-	-	-	-	-

### 1.3. Нематериальные активы с полностью погашенной стоимостью


Наименование показателя	Код	На 31 декабря 2022 г.	На 31 декабря 2021 г.	На 31 декабря 2020 г.
Всего	5130	-	-	-
в том числе:	5131	-	-	-

### 1.4. Наличие и движение результатов НИОКР

Наименование показателя	Код	Период	На начало года		Поступило	Изменения за период		На конец периода	
			первоначальная стоимость	часть стоимости, списанной на расходы		первоначальная стоимость	часть стоимости, списанной на расходы за период	первоначальная стоимость	часть стоимости, списанной на расходы
НИОКР - всего	5140	за 2022г.	-	-	-	-	-	-	-
	5150	за 2021г.	-	-	-	-	-	-	-
в том числе:	5141	за 2022г.	-	-	-	-	-	-	-
	5151	за 2021г.	-	-	-	-	-	-	-

### 1.5. Незаконченные и неоформленные НИОКР и незаконченные операции по приобретению нематериальных активов

Наименование показателя	Код	Период	На начало года	Изменения за период			На конец периода
				затраты за период	списано затрат как не давших положительного результата	принято к учету в качестве нематериальных активов или НИОКР	
Затраты по незаконченным исследованиям и разработкам - всего	5160	за 2022г.	-	-	-	-	
	5170	за 2021г.	-	-	-	-	
в том числе:	5161	за 2022г.	-	-	-	-	
	5171	за 2021г.	-	-	-	-	
незаконченные операции по приобретению нематериальных активов - всего	5180	за 2022г.	-	-	-	-	
	5190	за 2021г.	-	-	-	-	
в том числе:	5181	за 2022г.	-	-	-	-	
	5191	за 2021г.	-	-	-	-	



Яфаров Рафаиль  
Камильевич  
(расшифровка подписи)

Руководитель  
(подпись)

31 марта 2023 г.





## 2.2. Незавершенные капитальные вложения


Наименование показателя	Код	Период	На начало года	Изменения за период			На конец периода
				затраты за период	списано	принято к учету в качестве основных средств или увеличена стоимость	
Незавершенное строительство и незаконченные операции по приобретению, модернизации и т.п. основных средств - всего	5240	за 2022г.	-	-	-	-	
	5250	за 2021г.	-	186	(186)	-	
в том числе:							
Металлопластиковые изделия (Окна)	5241	за 2022г.	-	-	-	-	
	5251	за 2021г.	-	186	(186)	-	

## 2.3. Изменение стоимости основных средств в результате достройки, дооборудования, реконструкции и частичной ликвидации

Наименование показателя	Код	за 2022г.		за 2021г.	
Увеличение стоимости объектов основных средств в результате достройки, дооборудования, реконструкции - всего	5260	-	-	-	-
в том числе:					
Уменьшение стоимости объектов основных средств в результате частичной ликвидации - всего:	5270	-	-	-	-
в том числе:					
	5271	-	-	-	-

## 2.4. Иное использование основных средств

Наименование показателя	Код	На 31 декабря 2022 г.	На 31 декабря 2021 г.	На 31 декабря 2020 г.
Переданные в аренду основные средства, числящиеся на балансе	5280	-	-	-
Переданные в аренду основные средства, числящиеся за балансом	5281	-	-	-
Полученные в аренду основные средства, числящиеся на балансе	5282	-	-	-
Полученные в аренду основные средства, числящиеся за балансом	5283	44	44	44
Объекты недвижимости, принятые в эксплуатацию и фактически используемые, находящиеся в процессе государственной регистрации	5284	-	-	-
Основные средства, переведенные на консервацию	5285	-	-	-
Иное использование основных средств (залог и др.)	5286	-	-	-
Балансовая стоимость неамортизируемых основных средств	5287	2 914	2 948	2 948
	5288	-	-	-



Яфаров Рафаиль  
Камильевич  
(расшифровка подписи)

Руководитель (подпись)

31 марта 2023 г.


### 3. Финансовые вложения

#### 3.1. Наличие и движение финансовых вложений

Наименование показателя	Код	Период	На начало года		Изменения за период				На конец периода		
			первоначальная стоимость	накопленная корректировка	Поступило	выбыло (погашено)		начисление процентов (включая доведение первоначальной стоимости до номинальной)	Текущей рыночной стоимости (убытков от обесценения)	первоначальная стоимость	накопленная корректировка
						первоначальная стоимость	накопленная корректировка				
Долгосрочные - всего	5301	за 2022г.	142 836	-	52 430	(16 765)	-	-	-	178 501	-
	5311	за 2021г.	88 646	-	54 190	-	-	-	-	142 836	-
в том числе:	5302	за 2022г.	-	-	-	-	-	-	-	-	-
	5312	за 2021г.	-	-	-	-	-	-	-	-	-
	5305	за 2022г.	-	-	-	-	-	-	-	-	-
	5315	за 2021г.	-	-	-	-	-	-	-	-	-
в том числе:	5306	за 2022г.	-	-	-	-	-	-	-	-	-
	5316	за 2021г.	-	-	-	-	-	-	-	-	-
	5300	за 2022г.	142 836	-	52 430	(16 765)	-	-	-	178 501	-
Финансовых вложений - ИТОГО	5310	за 2021г.	88 646	-	54 190	-	-	-	-	142 836	-

## 3.2. Иное использование финансовых вложений

Наименование показателя	Код	На 31 декабря 2022 г.	На 31 декабря 2021 г.	На 31 декабря 2020 г.
Финансовые вложения, находящиеся в залоге - всего	5320	-	-	-
в том числе:				
Финансовые вложения, переданные третьим лицам (кроме продажи) - всего	5321	-	-	-
в том числе:	5325	-	-	-
Иное использование финансовых вложений	5326	-	-	-
	5329	-	-	-



Яфаров Рафаиль  
Камильевич  
(расшифровка подписи)

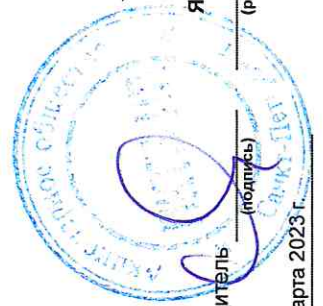
Руководитель  
(подпись)

31 марта 2023 г.



## 4.2. Запасы в залоге

Наименование показателя	Код	На 31 декабря 2022 г.	На 31 декабря 2021 г.	На 31 декабря 2020 г.
Запасы, не оплаченные на отчетную дату - всего в том числе:	5440	-	-	-
Запасы, находящиеся в залоге по договору - всего в том числе:	5441 5445 5446	- - -	- - -	- - -



Руководитель (подпись) \_\_\_\_\_  
 Яфаров Рафаиль  
 Камильевич  
 (расшифровка подписи)

31 марта 2023 г.

**5. Дебиторская и кредиторская задолженность**  
**5.1. Наличие и движение дебиторской задолженности**

Наименование показателя	Код	Период	Изменения за период										На конец периода				
			На начало года		выбыло						перевод из		учтенная по условиям Договора	величина резерва по сомнительным долгам			
			учтенная по условиям Договора	величина резерва по сомнительным долгам	в результате хозяйственных операций (сумма долга по сделке, операции)	причитающиеся проценты, штрафы и иные начисления	погашение	списание на финансовый результат	восстановление резерва	Долго- в краткосрочную задолженность	Дебиторской в кредиторскую задолженность	кредиторской в дебиторскую задолженность					
Долгосрочная дебиторская задолженность - всего	5501	за 2022г.	-	-	-	-	-	-	-	-	-	-	-	-	-	-	-
	5521	за 2021г.	-	-	-	-	-	-	-	-	-	-	-	-	-	-	-
в том числе:																	
	5502	за 2022г.	-	-	-	-	-	-	-	-	-	-	-	-	-	-	-
Расчеты с покупателями и заказчиками	5522	за 2021г.	-	-	-	-	-	-	-	-	-	-	-	-	-	-	-
	5503	за 2022г.	-	-	-	-	-	-	-	-	-	-	-	-	-	-	-
Авансы выданные	5523	за 2021г.	-	-	-	-	-	-	-	-	-	-	-	-	-	-	-
	5504	за 2022г.	-	-	-	-	-	-	-	-	-	-	-	-	-	-	-
Прочая	5524	за 2021г.	-	-	-	-	-	-	-	-	-	-	-	-	-	-	-
	5505	за 2022г.	-	-	-	-	-	-	-	-	-	-	-	-	-	-	-
Краткосрочная дебиторская задолженность - всего	5525	за 2022г.	-	-	-	-	-	-	-	-	-	-	-	-	-	-	-
	5510	за 2022г.	8 196	(1 754)	1 577	266	(7 347)	-	(677)	-	(677)	-	33	199	2 924	(1 076)	-
в том числе:																	
	5530	за 2021г.	49 118	(2 094)	2 833	269	(16 216)	(27 130)	(340)	-	-	-	-	2	8 196	(1 754)	-
Расчеты с покупателями и заказчиками	5511	за 2022г.	1 851	(1 754)	148	248	(1 253)	-	(677)	-	(677)	-	-	-	994	(1 076)	-
	5531	за 2021г.	2 821	(2 094)	166	269	(725)	-	(340)	-	(340)	-	-	-	1 851	(1 754)	-
Авансы выданные	5512	за 2022г.	1 709	-	1 239	-	(1 427)	-	-	-	-	-	-	-	1 521	-	-
	5532	за 2021г.	628	-	1 710	-	(70)	(559)	-	-	-	-	-	-	1 709	-	-
Прочая	5513	за 2022г.	4 636	-	190	18	(4 667)	-	-	-	-	-	33	199	409	-	-
	5533	за 2021г.	45 670	-	956	-	(15 421)	(26 571)	-	-	-	-	-	2	4 636	-	-
Итого	5514	за 2022г.	-	-	-	-	-	-	-	-	-	-	-	-	-	-	-
	5534	за 2021г.	-	-	-	-	-	-	-	-	-	-	-	-	-	-	-
Итого	5500	за 2022г.	8 196	(1 754)	1 577	266	(7 347)	-	(677)	-	(677)	-	33	199	2 924	(1 076)	-
	5520	за 2021г.	49 118	(2 094)	2 833	269	(16 216)	(27 130)	(340)	-	-	-	-	2	8 196	(1 754)	-

## 5.2. Просроченная дебиторская задолженность

Наименование показателя	Код	На 31 декабря 2022 г.		На 31 декабря 2021 г.		На 31 декабря 2020 г.	
		учтенная по условиям договора	балансовая стоимость	учтенная по условиям договора	балансовая стоимость	учтенная по условиям договора	балансовая стоимость
Всего	5540	-	-	-	-	-	-
в том числе:							
расчеты с покупателями и заказчиками	5541	-	-	-	-	-	-
расчеты с поставщиками и заказчиками (в части авансовых платежей, предоплат)	5542	-	-	-	-	-	-
прочая	5543	-	-	-	-	-	-
	5544	-	-	-	-	-	-

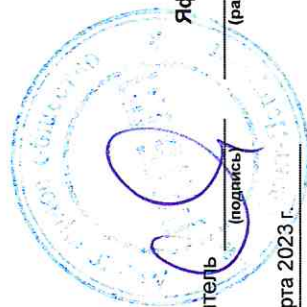
## 5.3. Наличие и движение кредиторской задолженности

Наименование показателя	Код	Период	Остаток на начало года	Изменения за период				перевод из дебиторской в кредиторскую задолженность	перевод из кредиторской в дебиторскую задолженность	Остаток на конец периода
				поступление		выбыло				
				в результате хозяйственных операций (сумма долга по сделке, операции)	притягивающиеся проценты, штрафы и иные начисления	погашение	списание на финансовый результат			
Долгосрочная кредиторская задолженность - всего	5551 5571	за 2022г. за 2021г.	- -	- -	- -	- -	- -	- -	- -	
в том числе:										
кредиты	5552 5572	за 2022г. за 2021г.	- -	- -	- -	- -	- -	- -	- -	
займы	5553 5573	за 2022г. за 2021г.	400 -	1 900 400	- -	(750)	- -	- -	1 550 400	
прочая	5554 5574	за 2022г. за 2021г.	- -	- -	- -	- -	- -	- -	- -	
	5555 5575	за 2022г. за 2021г.	- -	- -	- -	- -	- -	X X	- -	
Краткосрочная кредиторская задолженность - всего	5560 5580	за 2022г. за 2021г.	14 373 8 571	12 204 12 414	17 6	(12 017) (6 602)	(1) (18)	33 -	199 2	
в том числе:										
расчеты с поставщиками и подрядчиками	5561 5581	за 2022г. за 2021г.	1 830 132	6 374 2 045	- 6	(2 101) (350)	- (3)	- -	- -	
авансы полученные	5562 5582	за 2022г. за 2021г.	5 220 4 404	5 828 5 762	- -	(3 172) (4 931)	(1) (15)	- -	- -	
расчеты по налогам и взносам	5563 5583	за 2022г. за 2021г.	1 604 2 611	(17)	17	(1 052) (1 007)	- -	26 -	199 -	
кредиты	5564 5584	за 2022г. за 2021г.	- -	- -	- -	- -	- -	- -	- -	
займы	5565 5585	за 2022г. за 2021г.	- 137	- 137	- -	(273)	- -	- -	- -	
прочая	5566 5586	за 2022г. за 2021г.	5 720 1 288	19 4 470	- -	(5 693) (40)	- -	7 -	- 2	
	5567 5587	за 2022г. за 2021г.	- -	- -	- -	- -	- -	- -	X X	
Итого	5550 5570	за 2022г. за 2021г.	14 373 8 571	12 204 12 414	17 6	(12 017) (6 602)	(1) (18)	33 -	199 2	



## 5.4. Просроченная кредиторская задолженность

Наименование показателя	Код	На 31 декабря 2022 г.	На 31 декабря 2021 г.	На 31 декабря 2020 г.
Всего	5590	-	-	-
в том числе:				
расчеты с поставщиками и подрядчиками	5591	-	-	-
расчеты с покупателями и заказчиками	5592	-	-	-
прочая задолженность	5593	-	-	-
	5594	-	-	-



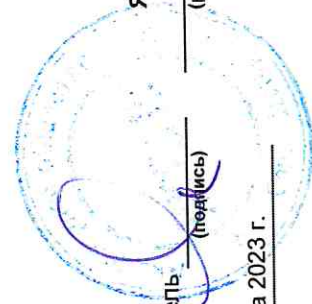
Руководитель \_\_\_\_\_  
 Яфаров Рафаиль  
 Камильевич  
 (расшифровка подписи)

31 марта 2023 г.

**6. Затраты на производство (расходы на продажу)\***

Наименование показателя	Код	за 2022г.	за 2021г.
Материальные затраты	5610	5 197	5 050
Расходы на оплату труда	5620	1 334	1 244
Отчисления на социальные нужды	5630	361	341
Амортизация	5640	568	433
Прочие затраты	5650	23 771	11 437
Итого по элементам	5660	31 231	18 505
Фактическая себестоимость проданных товаров	5665	-	-
Изменение остатков (прирост [-]): незавершенного производства, готовой продукции и др.	5670	-	-
Изменение остатков (уменьшение [+]): незавершенного производства, готовой продукции и др.	5680	-	-
Итого расходы по обычным видам деятельности	5600	31 231	18 505

\* - Для организаций, осуществляющих торговую деятельность добавлена строка 5665, учитывающая фактическую себестоимость товаров




Руководитель Яфаров Рафаиль Камильевич  
(подпись) (расшифровка подписи)

31 марта 2023 г.

## 7. Оценочные обязательства

Наименование показателя	Код	Остаток на начало года	Признано	Погашено	Списано как избыточная сумма	Остаток на конец периода
Оценочные обязательства - всего	5700	-	-	-	-	-




Яфаров Рафаиль  
Камильевич  
(расшифровка подписи)

Руководитель  
(подпись)

31 марта 2023 г.

**8. Обеспечения обязательств**

Наименование показателя	Код	На 31 декабря 2022 г.	На 31 декабря 2021 г.	На 31 декабря 2020 г.
Полученные - всего	5800	-	-	-
в том числе:				
Выданные - всего	5801	-	-	-
в том числе:	5810	-	-	-
	5811	-	-	-



Руководитель \_\_\_\_\_ Яфаров Рафаиль  
 Камильевич  
 (подпись) (расшифровка подписи)

31 марта 2023 г. Санкт-Петербург

## 9. Государственная помощь

Наименование показателя	Код	за 2022г.		за 2021г.	
		На начало года	Получено за год	Возвращено за год	На конец года
Получено бюджетных средств - всего	5900	-	-	-	-
в том числе:					
на текущие расходы	5901	-	-	-	-
на вложения во внеоборотные активы	5905	-	-	-	-
Бюджетные кредиты - всего					
за 2022г.	5910	-	-	-	-
за 2021г.	5920	-	-	-	-
в том числе:					
за 2022г.	5911	-	-	-	-
за 2021г.	5921	-	-	-	-



Руководитель Яфаров Рафамль Камильевич  
(подпись) (расшифровка подписи)

31 марта 2023 г. Санкт-

**ПОЯСНЕНИЕ**  
**к бухгалтерскому балансу и отчету о финансовых результатах**  
**Акционерное общество "ПКТБ ЛП" за 2022 год**

Акционерное общество "Производственное, конструкторское и технологическое бюро легкой промышленности", ИНН 7810206394, зарегистрировано 06 мая 1993 года за основным государственным номером 1027804903389

**Адрес фактического местонахождения: 196084, Санкт-Петербург, Ломаная ул, дом № 5**

В 2022 году Бухгалтерская отчетность АО "ПКТБ ЛП" сформирована исходя из действующих в Российской Федерации правил бухгалтерского учета и отчетности, в частности Федерального закона «О бухгалтерском учете» от 03.12.2011г № 402-ФЗ и Положения по ведению бухгалтерского учета и отчетности в Российской Федерации, утвержденного приказом Министерства финансов РФ от 29.07.1998 г № 34н, а также иных действующих нормативных актов, входящих в систему регулирования бухгалтерского учета и отчетности организаций в Российской Федерации.

Конечными бенефициарами является:

1. Данилова Жанна Александровна- доля участия в уставном капитале эмитента: 28,99% доли обыкновенных акций акционерного общества
2. Осипов Валерий Васильевич- доля участия в уставном капитале эмитента: 40,04% доли обыкновенных акций акционерного общества.
3. Белов Сергей Васильевич- доля участия в уставном капитале эмитента: 29,11% доли обыкновенных акций акционерного общества.

Уставный капитал организации составляет 80,0 руб.

23 акционера, 9175 акций, стоимость одной акции 8,72 руб., базовая прибыль на одну акцию 3 469,40 руб.

Общество применяет Упрощенную систему налогообложения, на основании Уведомления № 5638 от 03.12.2008г

Общество находится в стадии реорганизации в форме выделения, протокол общего собрания акционеров от 07.09.2018г (начало), предполагаемый конец 31.12.2023г. Процедура реорганизации не завершена.

В 2022 году организация осуществляла деятельность в области сдачи имущества в аренду и оказания сопутствующих услуг.

Среднегодовая численность работников в 2022 году составила 5 человек. Фонд оплаты труда за 2022 год – 1 334 тыс. рублей; средняя заработная плата в организации –22,2 тыс. рублей. Случаев несвоевременной выплаты заработной платы сотрудникам организация не имела.

За 2022 год доходы от основной деятельности составили 64 662 тыс. рублей. Себестоимость услуг составила 31 057 тыс. рублей. Управленческие расходы составили 174 тыс.руб., в том числе:

- Расходы связанные с приобретением права на использование программ для ЭВМ - 9 тыс.руб.;
- Ведение реестра акционеров – 46 тыс.руб.;
- Аудиторская проверка за 2021г. – 75 тыс.руб.;
- Прочие расходы – 44 тыс.руб.

От основной деятельности получена прибыль в размере 33 431 тыс. рублей.

В составе прочих доходов в размере 1 325 тыс. рублей учтены в т.ч.:

- Восстановлены резервы по сомнительным долгам – 910 тыс.руб.
- Списание кредиторской задолженности за истечением срока давности – 9 тыс.руб.
- Штрафы, пени и неустойки к получению (уплате) - 334 тыс.руб.
- Прочие доходы – 72 тыс.руб.

В составе прочих расходов в размере 453 тыс. рублей учтены:

- Услуги банка – 25 тыс. руб.
- Списание дебиторской задолженности – 31 тыс.руб.,
- Формирование резерва по сомнительным долгам – 233 тыс.руб.
- Пени по хозяйственным договорам – 24 тыс. руб.
- Прочие расходы – 140 тыс.руб.

По результатам работы в 2022 году организация получила прибыль до налогообложения в размере 34 586 тыс. рублей.

Налог на применение УСН за 2022г. составил 2 754 тыс.руб.

Чистая прибыль по результатам 2022г. –31 832 тыс.руб.

В показателях баланса за 2022 год на конец отчетного периода произошли изменения:

Активы баланса увеличились на 33 417 тыс. руб., в том числе:

- Увеличились остатки денежных средств на 2 922 тыс.руб.
- Увеличились финансовые вложения на 35 666 тыс.руб.
- Уменьшились запасы на 3 тыс.руб.
- Стоимость основных средств уменьшилась на 575 тыс.руб.
- Уменьшилась дебиторская задолженность на 4 594 тыс.руб.
- Прочие оборотные активы увеличились на 1 тыс.руб.

Пассивы баланса увеличились на 33 417 тыс. руб., в том числе:

- Увеличилась кредиторская задолженность на 435 тыс. руб.
- Увеличились заемные средства (долгосрочные) на 1 150 тыс.руб.
- Увеличилась нераспределенная прибыль на 31 832 тыс. руб.

Основными элементами учетной политики в 2022 году были:

- АО «ПКТБ ЛП» перешло с 2022 года на учет по ФСБУ 6 и ФСБУ 25 ретроспективным методом. Корректировки были произведены в межотчетный период согласно разъяснения регулирующих органов. Данная корректировка по основным средствам АО составила 1651 тыс.руб. Была принята к учету, начиная с отчетности за 2022 и отражена в формах бухгалтерской отчетности Бухгалтерский баланс и Отчет об изменениях капитала.
- амортизация основных средств в бухгалтерском учете начислялась линейным методом;
- списание материальных запасов осуществлялось в бухгалтерском и налоговом учете по ФИФО при их выбытии;
- отражение в бухгалтерском учете доходов осуществлялось по мере отгрузки покупателям;
- в налоговом учете не предусмотрено создание резервов сомнительных долгов;

- в бухгалтерском учете резерв по сомнительным долгам создается;
- величина резерва сомнительного долга в бухгалтерском учете определяется отдельно по каждому сомнительному долгу следующим путем:

Если срок возникновения долга более 90 календарных дней данный долг считать сомнительным и формировать на эту задолженность резерв в размере 100% от суммы долга;

- проверка дебиторской задолженности на предмет необходимости создания (корректировки) резерва по сомнительным долгам осуществляется на конец каждого отчетного периода;
  - себестоимость услуг учитывалась на счете 20 «Основное производство»;
  - коммерческие и управленческие расходы признаются в себестоимости проданных работ, услуг полностью в отчетном году их признания в качестве расходов по обычным видам деятельности.
- В бухгалтерском учете резерв по сомнительным долгам сформирован по состоянию на 31.12.2022г. в размере – 1 076 тыс.руб.

### **Информация о связанных сторонах**

Генеральный директор Яфаров Рафаиль Камильевич осуществляет полномочия единоличного исполнительного органа по трудовому договору от 30.05.2015. В 2022 году размер вознаграждения по трудовому договору составил 281 тыс.руб., удержан НДФЛ 37 тыс.руб., уплачены страховые взносы 69 тыс.руб. Иных компенсаций и вознаграждений не получал.

По руководителю связанной стороной является ООО «Гесиона» ИНН 7842479147 за 2022 год операции производились.

Состав Совета Директоров и принадлежащее им количество акций и исполнительном органе:

1. Васильева Татьяна Александровна - доли участия в уставном капитале эмитента/обыкновенных акций не имеет. Вознаграждений в 2022 году Васильевой Т.А. не начислялось и не выплачивалось.
2. Евглевская Элеонора Анатольевна - доли участия в уставном капитале эмитента/обыкновенных акций не имеет. Вознаграждений в 2022 году Евглевской Э.А. не начислялось и не выплачивалось.
3. Игнатьев Олег Георгиевич - доля участия в уставном капитале эмитента: доли участия в уставном капитале эмитента/обыкновенных акций не имеет. Вознаграждений в 2022 году Игнатьеву О.Г. не начислялось и не выплачивалось.
4. Данилова Жанна Александровна - доля участия в уставном капитале эмитента: доли участия в уставном капитале эмитента/28,99% доли обыкновенных акций акционерного общества. Вознаграждений в 2022 году Даниловой Ж.А. не начислялось и не выплачивалось.
5. Смолкин Сергей Александрович - доля участия в уставном капитале эмитента: доли участия в уставном капитале эмитента/обыкновенных акций не имеет. Вознаграждений в 2022 году Смолкину С.А. не начислялось и не выплачивалось.

### **Прочие аффилированные лица и принадлежащее им количество акций:**

1. Данилова Жанна Александровна- доля участия в уставном капитале эмитента: 28,99% доли обыкновенных акций акционерного общества
2. Осипов Валерий Васильевич- доля участия в уставном капитале эмитента: 40,04% доли обыкновенных акций акционерного общества.



3. Белов Сергей Васильевич- доля участия в уставном капитале эмитента: 29,11% доли обыкновенных акций акционерного общества.

Ведение реестра владельцев именных ценных бумаг эмитента осуществляет АО ВТБ Регистратор Северо-Западный филиал.

Выдана лицензия № 045-13970-000001 от 21.02.2008.

Наименование органа, выдавшего лицензию: ФСФР России.

Место нахождения регистратора: 197342, г. Санкт-Петербург, ул. Белоостровская, д.28.

### **Непрерывность деятельности.**

Сведения о чистых активах общества

Наименование показателя	на 31.12.2022 г.	на 31.12.2021 г.	на 31.12.2020 г.
Чистые активы, тыс. руб.	179 212 тыс. руб.	147 380 тыс. руб.	139 210 тыс. руб.

Общество не предполагает прекращения деятельности в течение 12 месяцев после отчетной даты, и не имеет намерения или потребности в ликвидации, прекращении финансово-хозяйственной деятельности.

### **События после отчетной даты**

Событий после отчетной даты, которые могут оказать влияние на финансовое состояние, движение денежных средств и результаты деятельности АО, являются объявленная ранее пандемия коронавируса, а также специальная военная операция, тк некоторыми странами были введены пакеты санкций в отношении ряда структур РФ, а также физических лиц. Руководство организации оценивает влияние событий на деятельность организации, как временное и не влияющее на ее функционирование.

### **Приложения (в тыс. руб.)**

Основные средства

Финансовые вложения

Запасы

Дебиторская и кредиторская задолженность

Затраты на производство

Генеральный директор

Главный бухгалтер

31 марта 2023г.



Яфаров Р.К.

Яфаров Р.К.